





VORHABENBEZOGENER BEBAUUNGSPLAN
"SONDERGEBIET SOLARPARK
LUDWIGSRUHE"
IN LUDWIGSRUHE

1:6.000

ANHANG 2: eM2



ZEICHENERKLÄRUNG

-  externe Maßnahme 2: Anlegen von 4 Lerchenfenstern im Wintergetreide (Flurstück 1220/5, 1220/11)
-  Naturdenkmal
-  Geltungsbereich
-  Bestehende Grundstücksgrenzen

